

ROMÂNIA  
JUDEȚUL BIHOR  
COMUNA ȘUNCUIUȘ  
CONSILIUL LOCAL

LOCALITATEA ȘUNCUIUȘ, STRADA AUREL VLAICU NR. 439  
Tel: 0259444094, 0259444027, Tel/Fax: 0259444010, e-mail: [primaria.suncuius@cjbihor.ro](mailto:primaria.suncuius@cjbihor.ro)  
[www.comunasuncuius.ro](http://www.comunasuncuius.ro)

## HOTĂRÂRE

### - privind aprobarea impozitelor și taxelor locale la nivelul Comunei Șuncuiuș pentru anul fiscal 2020

Consiliul Local al Comunei Șuncuiuș reunit în ședința ordinară în data de 13.12.2019;

Analizând proiectul de hotărâre, raportul de avizare ale primarului nr. 8501/09.12.2019, precum și raportul compartimentului financiar - contabil nr. 7604/13.10.2019, prin care se propune aprobarea taxelor și impozitelor pentru anul 2020, conform anexelor la raportul de specialitate;

Ținând cont de :

- procesul verbal nr. 7626/01.11.2019 de afișare a anexei cu taxele și impozitele propuse pentru anul 2020;
- procesul verbal nr. 8355/03.12.2019 privind încheierea perioadei de afișare a proiectului de hotărâre privind taxele și impozitele propuse pentru anul 2020 la nivelul Comunei Șuncuiuș, conform căruia nu s-au făcut propuneri, modificări sau observații ;
- prevederile art. 27 din Legea nr. 273/2006 privind finanțele publice locale
- prevederile 227/08.09.2015 privind Codul fiscal;
- prevederile Legii nr. 207/2015 privind Codul de procedură fiscală,
- H.G. nr. 367/2015 pentru modificarea Normelor metodologice de aplicare a Codului fiscal;
- prevederile Hotărârii Guvernului nr. 1309/2012 privind nivelurile pentru valorile impozabile, impozitele și taxele locale și alte taxe asimilate acestora, precum și amenzile aplicabile începând cu anul fiscal 2013;

Văzând și avizul favorabil al comisiilor de specialitate din cadrul Consiliului Local

În temeiul prevederilor art. 36, alin.(4), lit. c), art.45, alin.(2), lit. c) din Legea nr. 215/2001 a administrației publice locale, republicată cu modificările și completările ulterioare,

- din totalul de 13 consilieri în funcție, din care 11 prezenți, 2 absenți, cu 11 voturi "pentru"

## HOTĂRĂȘTE

**Art.1.** Se aprobă impozitele și taxele locale pentru anul 2020, în conformitate cu nivelurile stabilite în sume fixe prevăzute în Tabloul cuprinzând valorile impozabile, impozitele și taxele locale și alte taxe asimilate acestora pentru anul 2020, conform anexelor nr. 1, 2, 3 și 4, care fac parte integrantă din prezenta hotărâre;

**Art. 2** Cu ducerea la îndeplinire a prezentei se încredințează dl. primar prin compartimentele de specialitate.

**Art. 3** Prezenta hotarare se comunică cu:

- Instituția Prefectului - Județul Bihor;
- Primarul comunei Suncuius;
- Compartiment Financiar – contabil;
- la afișier la sediul Primăriei Șuncuiuș;
- La dosar.

Adoptată la 13.12.2019, sub nr. 112

Președinte de ședință  
Groza Tudor Călin



Contrasemnează,  
Secretar general: Groze Nicolae

## IMPOZITUL PE CLADIRI PERSOANE FIZICE

**VALORILE IMPOZABILE** - a unei cladiri se determina prin inmultirea suprafetei construite desfasurate a cladirii, exprimata in metri patrati, cu valoarea corespunzatoare din tabelul urmator ;

Caracteristici

Cladiri

|  |  |
|--|--|
| a) cu peretii sau cadre din beton armat, din caramida arsa, piatra naturala sau din alte materiale | 628  |
| b) cu peretii din lemn , caramida nearsa , valatuci , paianta si alte materiale asemanatoare       | 209  |
| 2. Constructii – anexe situate in afara corpului principal al cladirii :                           |  |
| a) cu peretii din caramida arsa , piatra , beton sau alte materiale asemanatoare                   | 183  |
| b) cu peretii din lemn , caramida nearsa , paianta , valatuci                                      | 78   |
| 3. Pentru locuinte , situate la subsol demisol sau mansarda  | Valoarea reprezinta 75% din valoarea corespunzatoare fiecarei grupe de cladiri |
| 4. Pentru spatiile cu alta destinatie situate la subsolul sau demisolul cladirilor                 | Valoarea reprezinta 50% din valoarea corespunzatoare fiecarei grupe de cladiri |

Valoarea impozabila a cladirii se ajusteaza in functie de rangul si zona in care este amplasata cladirea prin inmultirea valorii determinate cu coeficientul de corectie corespunzator din tabelul urmator

| Zona in cadrul localitatii | Rangul localitatii |      |
|----------------------------|--------------------|------|
|                            | IV                 | V    |
| A                          | 1,10               | 1,05 |
| B                          | 1,05               | 1,00 |
| C                          | 1,00               | 0,95 |

Valoarea impozabila a cladirii rezultata se reduce in functie de anul terminarii acesteia, dupa cum urmeaza:

- a) cu 50% pentru cladirea care are o vechime peste 100 de ani de la data de 1 ianuarie a anului fiscal de referinta
- b) cu 30% pentru cladirea cu o vechime cuprinsa intre 50 de ani si 100 de ani inclusiv de la data de 1 ianuarie a anului fiscal de referinta
- c) cu 10 % pentru cladirea care are o vechime intre 30 de ani si 50 de ani inclusiv de la data de 1 ianuarie a anului fiscal de referinta

**Pentru cladirile rezidentiale si cladirile anexa aflate in proprietatea persoanelor fizice** - impozitul se calculeaza prin aplicarea unei cote cuprinse intre 0,08% - 0,2% asupra valorii impozabile a cladirii determinate potrivit criteriilor si normelor de evaluare .

**Propun membrilor consilierii aprobarea cotei de 0,15% asupra valorii impozabile a unei cladiri**

**(1) Pentru cladirile nerezidentiale aflate in proprietatea persoanelor fizice-** impozitul se calculeaza prin aplicarea unei cote cuprinse intre 0,2% - 1,3% asupra valorii care poate fi:

- a) -valoarea rezultata dintr-un raport de evaluare intocmit de un evaluator autorizat in ultimii 5 ani anteriori anului de referinta
- valoarea finala a alucrarilor de constructii, in cazul constructiilor noi, construite in ultimii 5 ani anteriori anului de referinta
- valoarea cladirilor care rezulta din actul prin care se transfera dreptul de proprietate in cazul cladirilor dobandite in ultimii 5 ani anteriori anului de referinta

**Propun membrilor consilierii aprobarea cotei de 0,2% asupra valorii impozabile a unei cladiri ,**

**In cazul in care valoarea cladirii nu poate fi calculata conf. alin (1) impozitul se calculeaza prin aplicarea cotei de 2% asupra valorii impozabile determinate in cazul cladirilor rezidentiale.**


**Propun membrilor consilierii aprobarea cotei de 2%**

**(2) Pentru cladirile nerezidentiale aflate in proprietatea persoanelor fizice utilizate pentru activitati din domeniul agricol, impozitul pe cladiri se calculeaza prin aplicarea cotei de 0,4% asupra valorii impozabile a cladirii**

**Propun membrilor consilierii aprobarea cotei de 0,4%**

**(3) Pentru cladirile cu destinatie mixta aflate in proprietatea persoanelor fizice - impozitul se calculeaza prin insumarea impozitului calculat pentru suprafata folosita in scop rezidential cu impozitul determinat pentru suprafata folosita in scop nerezidential**

**In cazul in care la adresa cladirii este inregistrat un domiciliu fiscal la care nu se desfasoara nici o activitate economica, impozitul se calculeaza conform impozitului pentru cladiri rezidentiale**



**Daca suprafetele folosite in scop rezidential si cele folosite in scop nerezidential nu pot fi evidentiata distinct se aplica urmatoarele reguli**

a) in cazul in care la adresa cladirii este inregistrat un domiciliu fiscal la care nu se desfasoara nici o activitate economica, impozitul se calculeaza ca la cladirile rezidentiale

b) in cazul in care la adresa cladirii este inregistrat un domiciliu fiscal la care se desfasoara activitate economica, iar cheltuielile unitatii sunt inregistrate in sarcina persoanei care desfasoara activitatea economica, impozitul pe cladiri se calculeaza ca si la cladirile nerezidentiale

#### **IMPOZITUL PE CLADIRI PERSOANE JURIDICE**

Pentru cladirile rezidentiale aflate in proprietatea persoanelor juridice impozitul/taxa pe cladiri se calculeaza prin aplicarea unei cote cuprinse intre 0,08% si 0,2%

Propun membrilor consilierii aprobarea cotei de 0,2% asupra valorii impozabile a cladirii

Pentru cladirile nerezidentiale aflate in proprietatea sau detinute de persoane juridice, impozitul/taxa pe cladiri se calculeaza prin aplicarea unei cote cuprinse intre 0,2% - 1,3% inclusiv, asupra valorii impozabile a cladirii

Propun membrilor consilierii aprobarea cotei de 1,3% asupra valorii impozabile a cladirii

Pentru cladirile nerezidentiale aflate in proprietatea sau detinute de persoane juridice, utilizate pentru activitati din domeniul agricol, impozitul/taxa pe cladiri se calculeaza prin aplicarea unei cote de 0,4% asupra valorii impozabile a cladirii

Propun membrilor consilierii aprobarea cotei de 0,4% asupra valorii impozabile a cladirii

Valoarea impozabila a cladirii se actualizeaza o data la 3 ani pe baza unui raport de evaluare a cladirii intocmit de un evaluator autorizat

In cazul in care proprietarul nu a actualizat valoarea impozabila a cladirii in ultimii 3 ani anteriori anului de referinta cota impozitului este de 5%

Propun membrilor consilierii analizarea si aprobarea cotei de impozitare de 5% + o majorare de 50% = 7.5%

*In cazul dobindirii sau construirii unei cladiri in cursul anului, proprietarul are obligatia sa depuna o declaratie in termen de 30 de zile de la data dobindirii si datoreaza impozit pe cladiri incepand cu 1 ianuarie a anului urmator*

*In cazul in care dreptul de proprietate este transmis in cursul unui an fiscal impozitul va fi datorat de persoana care detine dreptul de proprietate asupra cladirii la data de 31 decembrie a anului fiscal anterior anului in care se instraineaza.*

*In cazul desfiintarii unei cladiri proprietarul are obligatia sa depuna o noua declaratie in termen de 30 de zile de la data demolarii sau distrugerii si inceteaza sa datoreze impozitul incepand cu 1 ianuarie a anului urmator, inclusiv in cazul cladirilor pentru care nu s-a eliberat autorizatie de desfiintare.*

#### **PLATA IMPOZITULUI**

Impozitul / taxa pe cladiri se plateste anual , in doua rate egale , pana la datele de 31 martie si 30 septembrie inclusiv Pentru plata cu anticipatie a impozitului pe cladiri , datorat pentru intregul an de catre contribuabili persoane fizice si juridice, pana la data de 31 martie a anului respectiv, se acorda o bonificatie de pana la 10% , stabilita prin hotarare a consiliului local .

Impozitul anual pe cladiri , datorat aceluasi buget local de catre contribuabili , persoane fizice sau juridice , de pana la 50 lei inclusiv , se plateste integral pana la primul termen de plata . In cazul in care contribuabilul detine in proprietate mai multe cladiri amplasate pe raza aceleasi unitati administrativ – teritoriale , suma de 50 lei se refera la impozitul pe cladiri cumulat.

#### **IMPOZITUL PE TEREN**

In cazul unui teren amplasat in intravilan , inregistrat in registrul agricol la categorie de folosinta terenuri cu constructii impozitul pe teren se stabileste prin inmultirea suprafetei terenului terenului exprimata in hectare cu suma corespunzatoare prevazuta in tabelul urmator:

ZONA / RANGUL LOCALITATII (lei / ha)

|   | IV  | V   |
|---|-----|-----|
| A | 940 | 744 |
| B | 744 | 558 |
| C | 558 | 371 |

In cazul unui teren amplasat in intravilan , inregistrat in registrul agricol la alta categorie de folosinta decat cea de terenuri cu constructii , impozitul pe teren se stabileste prin inmultirea suprafetei terenului terenului exprimata in hectare cu suma corespunzatoare prevazuta in tabelul urmator:

| CATEGORIA DE FOLOSINTA                       | Zona A | Zona B | Zona C |
|--|--------|--------|--------|
| Teren arabil                                 | 29     | 22     | 20     |
| Pasune                                       | 22     | 20     | 16     |
| Faneata                                      | 22     | 20     | 16     |
| Vie  | 48     | 37     | 29     |
| Livada                                       | 55     | 48     | 37     |
| Padure sau alt teren cu vegetatie forestiera | 29     | 22     | 20     |
| Teren cu apa                                 | 16     | 14     | 8      |



In cazul unui teren situat in extravilan , impozitul pe teren se stabileste prin inmultirea numarului de hectare ale terenului cu suma corespunzatoare prevazuta in urmatorul tabel :

| Nr. Crt. | Categoricia de folosinta                              | Zona |    |    |
|----------|---|------|----|----|
|          |   | A    | B  | C  |
| 1.       | Teren cu constructii                                  | 32   | 32 | 32 |
| 2.       | Arabil  | 52   | 52 | 52 |
| 3.       | Pasune  | 29   | 29 | 29 |
| 4.       | Faneata   | 29   | 29 | 29 |
| 5.       | Vie pe rod  | 58   | 58 | 58 |
| 6.       | Livada pe rod   | 58   | 58 | 58 |
| 7.       | Padure sau alt teren cu vegetatie forestiera          | 17   | 17 | 17 |
| 8.       | Teren cu apa , altul decat cel cu amenajari piscicole | 6    | 6  | 6  |
| 9.       | Teren cu amenajari piscicole                          | 36   | 36 | 36 |

Pentru terenurile situate in extravilan zona s-a facut astfel:

- zona A din intravilan are corespondent zona A din extravilan
- zona B din intravilan are corespondent zona B din extravilan
- zona C din intravilan are corespondent zona C din extravilan

Suma stabilita pentru terenurile situate in intravilanul sau extravilanul localitatilor se inmulteste cu coeficientul de corectie prevazut in tabelul de mai jos

| Zona in cadrul localitatii | Rangul localitatii |      |
|----------------------------|--------------------|------|
|                            | IV                 | V    |
| A                          | 1,10               | 1,05 |
| B                          | 1,05               | 1,00 |
| C                          | 1,00               | 0,95 |

## TAXA ASUPRA MIJLOACELOR DE TRANSPORT

Taxa asupra mijloacelor de transport se calculeaza in functie de tipul mijlocului de transport, conform celor prevazute in prezentul capitol.

In cazul orcaruia dintre urmatoarele autovehicule , impozitul pe mijlocul de transport se calculeata in functie de capacitatea cilindrica a acestuia , prin inmultirea fiecarei grupe de 200 de cmc sa fractiune din acestea cu suma corespunzatoare din urmatorul tabel :

### MIJLOACE DE TRANSPORT CU TRACTIUNE MECANICA

| Tipuri de autovehicule   | Suma , in lei , pentru fiecare grupa de 200 de cmc sau fractiune din acesta |
|--|---|
| 1.Motorete , scutere , motociclete si autoturisme cu capacitatea cilindrica de pana la 1600 cmc inclusiv | 8   |
| 2.Autoturisme cu capacitatea cilindrica intre 1601cmc si 2000cmc inclusiv                                | 19  |
| 3. Autoturisme cu capacitatea cilindrica intre 2001cmc si 2600 cmc inclusiv                              | 75  |
| 4.Autoturisme cu capacitatea cilindrica intre 2601cmc si 3000 cmc inclusiv                               | 151   |
| 5.Autoturisme cu capacitatea cilindrica peste 3.001 cmc  | 303   |



|  |    |
|--|----|
| 6. Autobuze , autocare , microbuze   | 25 |
| 7. Alte autovehicule cu masa totala maxima autorizata de pana la 12 tone inclusiv , precum si autoturismele de teren din productie interna | 31 |
| 8. Tractoare inmatriculate   | 19 |

#### VEHICULE INREGISTRATE

|   |           |
|---|-----------|
| 1. Vehicule inregistrare cu capacitate cilindrica < 4800 cmc    | 2         |
| 2. Vehicule inregistrare cu capacitate cilindrica > 4800 cmc    | 4         |
| 3. Vehicule inregistrate fara capacitate cilindrica evidentiata | 52 lei/an |

In cazul unui atas taxa pe mijlocul de transport este de 50% din taxa pentru motocicletele , motorele si scuterele respective. In cazul unei remorci , al unei semiremorci sau rulote care face parte intr-o combinatie de autovehicule, taxa asupra mijlocului de transport este egala cu suma corespunzatoare din tabelul urmator .

|  |        |
|--|--------|
| Pana la o tona inclusiv                  | 9 lei  |
| Peste o tona , darn u mai mult de 3 tone | 36 lei |
| Peste 3 tone , darn u mai mult de 5 tone | 54 lei |
| Peste 5 tone                             | 67 lei |

Pentru autovehiculele de transport marfa cu masa totala maxima autorizata egala sau mai mare de 12 tone , taxa asupra mijlocului de transport va fi egala cu valorile stabilite in anexa nr.1 ( prezentate in anexa raportului de specialitate)

#### TAXA PENTRU ELIBERAREA CERTIFICATELOR A AVIZELOR SI AUTORIZATIILOR IN DOMENIUL CONSTRUCTIILOR :

|   |   |   |
|---|---|---|
| Taxa pentru eliberarea certificatului de urbanism |   |   |
| pana la 150 mp inclusiv                           | 3   |   |
| intre 151 si 250 mp, inclusiv                     | 4   |   |
| intre 251 si 500 mp inclusiv                      | 5   |   |
| intre 501 si 750 mp inclusiv                      | 6   |   |
| intre 701 si 1000 mp inclusiv                     | 7   |   |
| Peste 1.000 mp                                    | 7 + 0,005 lei /mp                         | 7 + 0,005 lei /mp                         |
|   | Pentru fiecare mp care depaseste 1.000 mp | Pentru fiecare mp care depaseste 1.000 mp |

#### ALTE TAXE

Taxa pentru autorizatiile pentru lucrarile de racorduri si bransamente la retelele publice de apa , canalizare, gaze , termice , energie electrica si termica , telefonie si televiziune prin cablu , inclusiv pentru avizele de urbanism eliberate de Primaria Suncuius

- pentru fiecare instalatie 12 lei

Taxa pentru eliberarea unei autorizatii pentru desfășurarea unei activități economice - 21 lei

Taxa pentru eliberarea unei autorizatii pentru desfășurarea unei activități economice care se incadreaza in restaurante, baruri si alte activitati de servire a bauturilor va fi de:


- 52 lei pentru o suprafata de pana la 500 mp inclusiv
- 4184 lei pentru o suprafata mai mate de 500 mp

Taxa de autorizare pentru lucrarile de imprejmuire a terenurilor :

- pentru imprejmuiri realizate cu fundatie continua din caramida, beton, zidarie, mixt, structura metalica - 1 leu/ml
- pentru imprejmuiri realizate din lemn, plasa sudata, impletitura - 0,5 lei/ml

Taxa pentru eliberarea de copii heliografice de planuri cadastrale sau de pe alte asemenea planuri, detinute de consiliile locale :

- 29 lei inclusiv pentru fiecare mp sau fractiune mp



**Taxa** pentru eliberarea atestat de producator de producator respectiv eliberarea carnetului de comercializare

- 52 lei

**Taxa** pentru afisaj in scop de reclama si publicitate situat la locul in care persoana deruleaza o activitate economica  
taxa este

- 33 lei

In cazul oricarui alt panou pentru reclama si publicitate taxa este de - 24 lei

**Taxa paza**

-pentru fiecare gospodarie

|          |            |
|----------|------------|
| Suncuius | 31 lei /an |
| Balnaca  | 31 lei /an |

**Taxa campare si taxa de utilizare a spatiilor din piata agroalimentara** - raman cele din anul 2008  
(conf.H.C.L.Suncuius nr.44/24.07.2008)

**Taxa** pentru indeplinirea procedurii de divort - 523 lei

**SANCTIUNI IN CAZUL PERSOANELOR FIZICE :**

Constituie contraventii urmatoarele fapte ;

Depunerea peste termen a declaratiilor de impunere - 73 lei

Nedepunerea declaratiilor de impunere - 314 lei

**INTOCMIT**

**Inspector , compartimentul financia contabil  
BRADEA MARINELA**




STABILIREA IMPOZITELOR PENTRU MIJLOACELE DE TRANSPORT MARFA CU MASA TOTALA MAXIMA  
AUTORIZATA EGALA SAU MAI MARE DE 13 TONE PENTRU ANUL 2017 LA NIVELUL COMUNEI SUNCUIUS

| Numarul axelor si masa totala autorizata |  | Impozitul, in lei, pentru vehiculele angajate in operatiunile de transport intern si international |                                     |
|--|--|--|-------------------------------------|
|  |  | Vehicule cu sistem de suspensie pneumatica sau un echivalent recunoscut                            | Vehicule cu alt sistem de suspensie |
| <b>I Vehicule cu doua axe</b>            |  |  |                                     |
| 1  | Masa de cel putin 12 tone, dar mai mica de 13 tone | 0  | 149                                 |
| 2  | Masa de cel putin 13 tone, dar mai mica de 14 tone | 149  | 413                                 |
| 3  | Masa de cel putin 14 tone, dar mai mica de 15 tone | 413  | 581                                 |
| 4  | Masa de cel putin 15 tone, dar mai mica de 18 tone | 581  | 1318                                |
| 5  | Masa de cel putin 18 tone.                         | 581  | 1318                                |
| <b>II Vehicule cu 3 axe</b>              |  |  |                                     |
| 1  | Masa de cel putin 15 tone, dar mai mica de 17 tone | 149  | 259                                 |
| 2  | Masa de cel putin 17 tone, dar mai mica de 19 tone | 259  | 532                                 |
| 3  | Masa de cel putin 19 tone, dar mai mica de 21 tone | 532  | 691                                 |
| 4  | Masa de cel putin 21 tone, dar mai mica de 23 tone | 691  | 1066                                |
| 5  | Masa de cel putin 23 tone, dar mai mica de 25 tone | 1066   | 1656                                |
| 6  | Masa de cel putin 25 tone, dar mai mica de 26 tone | 1066   | 1656                                |
| 7  | Masa de cel putin 26                               | 1066   | 1656                                |
| <b>III Vehicule cu 4 axe</b>             |  |  |                                     |
| 1  | Masa de cel putin 23 tone, dar mai mica de 25 tone | 691  | 701                                 |
| 2  | Masa de cel putin 25 tone, dar mai mica de 27 tone | 701  | 1094                                |
| 3  | Masa de cel putin 27 tone, dar mai mica de 29 tone | 1094   | 1737                                |
| 4  | Masa de cel putin 29 tone, dar mai mica de 31 tone | 1737   | 2577                                |
| 5  | Masa de cel putin 31 tone, dar mai mica de 32 tone | 1737   | 2577                                |
| 6  | Masa de cel putin 32 tone                          | 1737   | 2577                                |



|           | Numarul axelor si masa totala autorizata           | Impozitul (in lei/an)   |                                     |
|-----------|--|---|-------------------------------------|
|           |  | Vehicule cu sistem de suspensie pneumatica sau un echivalent recunoscut | Vehicule cu alt sistem de suspensie |
| <b>I</b>  | <b>Vehicule cu 2+1 axe</b>                         |   |                                     |
| 1         | Masa de cel putin 12 tone, dar mai mica de 14 tone | 0   | 0                                   |
| 2         | Masa de cel putin 14 tone, dar mai mica de 16 tone | 0   | 0                                   |
| 3         | Masa de cel putin 16 tone, dar mai mica de 18 tone | 0   | 67                                  |
| 4         | Masa de cel putin 18 tone, dar mai mica de 20 tone | 67  | 154                                 |
| 5         | Masa de cel putin 20 tone, dar mai mica de 22 tone | 154   | 360                                 |
| 6         | Masa de cel putin 22 tone, dar mai mica de 23 tone | 360   | 462                                 |
| 7         | Masa de cel putin 23 tone, dar mai mica de 25 tone | 465   | 840                                 |
| 8         | Masa de cel putin 25 tone, dar mai mica de 28 tone | 840   | 1473                                |
| 9         | Masa de cel putin 28 tone                          | 840   | 1473                                |
| <b>II</b> | <b>Vehicule cu 2+2 axe</b>                         |   |                                     |
| 1         | Masa de cel putin 23 tone, dar mai mica de 25 tone | 144   | 336                                 |
| 2         | Masa de cel putin 25 tone, dar mai mica de 26 tone | 336   | 552                                 |
| 3         | Masa de cel putin 26 tone, dar mai mica de 28 tone | 552   | 811                                 |
| 4         | Masa de cel putin 28 tone, dar mai mica de 29 tone | 811   | 979                                 |
| 5         | Masa de cel putin 29 tone, dar mai mica de 31 tone | 979   | 1608                                |
| 6         | Masa de cel putin 31 tone, dar mai mica de 33 tone | 1608  | 2231                                |
| 7         | Masa de cel putin 33 tone, dar mai mica de 36 tone | 2231  | 3388                                |
| 8         | Masa de cel putin 36 tone, dar mai mica de 38 tone | 2231  | 3388                                |





|     |                           |  |      |      |
|-----|---------------------------|--|------|------|
|     | 9                         | Masa de cel puțin 38 tone                          | 2231 | 3388 |
| III | <b>Vehicle cu 2+3 axe</b> |  |      |      |
|     | 1                         | Masa de cel puțin 36 tone, dar mai mica de 38 tone | 1776 | 2472 |
|     | 2                         | Masa de cel puțin 38 tone, dar mai mica de 40 tone | 2472 | 3359 |
|     | 3                         | Masa de cel puțin 40 tone                          | 2472 | 3359 |
| IV  | <b>Vehicle cu 3+2 axe</b> |  |      |      |
|     | 1                         | Masa de cel puțin 36 tone, dar mai mica de 38 tone | 1569 | 2176 |
|     | 2                         | Masa de cel puțin 38 tone, dar mai mica de 40 tone | 2176 | 2386 |
|     | 3                         | Masa de cel puțin 40 tone, dar mai mica de 44 tone | 2386 | 4458 |
|     | 4                         | Masa de cel puțin 44 tone                          | 2386 | 4458 |
| V   | <b>Vehicle cu 3+3 axe</b> |  |      |      |
|     | 1                         | Masa de cel puțin 36 tone, dar mai mica de 38 tone | 892  | 1079 |
|     | 2                         | Masa de cel puțin 38 tone, dar mai mica de 40 tone | 1079 | 1613 |
|     | 3                         | Masa de cel puțin 40 tone, dar mai mica de 44 tone | 1613 | 2569 |
|     | 4                         | Masa de cel puțin 44 tone                          | 1613 | 2569 |

INTOCMIT  
Inspector, compartimentul financia contabil  
BRADEA MARINELA



**CĂTRE,  
PRIMĂRIA COMUNEI SUNCUIUS**

Subscrisa \_\_\_\_\_ cod unic de identificare \_\_\_\_\_ cu  
sediul în \_\_\_\_\_ tel. \_\_\_\_\_ fax \_\_\_\_\_ adresa de email \_\_\_\_\_.  
Reprezentată prin dl./d-na \_\_\_\_\_ în calitate de \_\_\_\_\_, domiciliat (ă) în  
\_\_\_\_\_, posesor al B.I./C.I. seria \_\_\_\_\_, nr. \_\_\_\_\_,  
CNP \_\_\_\_\_, prin prezenta solicit scutire de la  
plata\* \_\_\_\_\_, pentru imobilul situat în  
\_\_\_\_\_, conform Hotărârii Consiliului Local al comunei Suncuius  
nr. \_\_\_\_\_ / \_\_\_\_\_.

La prezenta cerere anexez:

- actul de înființare al asociației/fundației;
- statutul asociației/fundației;
- certificatul de acreditare ca furnizor de servicii sociale al asociației sau fundației;
- memoriu de activitate;
- extras de carte funciară, nu mai vechi de 30 de zile.

De asemenea, declar că am luat act de următoarele precizări:

1. Nedeclararea oricăror modificări intervenite în perioada cuprinsă între data depunerii cererii de scutire și data 1 ianuarie a anului următor celui în care s-a depus cererea de scutire, se sancționează cu amendă și duce la anularea scutirii acordate, începând cu data acordării acesteia.


2. Înștiințarea organului fiscal se face în termen de 30 de zile de la data apariției oricăror modificări ale situației existente la data acordării scutirii. Scutirea va înceta cu data de 1 ianuarie a anului următor celui în care au intervenit modificările.

3. Neanunțarea modificărilor intervenite prevăzute la pct.2 conduce la ridicarea scutirii începând cu data de 1 ianuarie a anului în care au intervenit modificările.

Data \_\_\_\_\_

Semnătura,

Notă: \* impozitul pe clădire și/sau impozit teren



CĂTRE,  
**PRIMĂRIA COMUNEI SUNCUIUS**

Subsemnatul (a) \_\_\_\_\_, domiciliat (ă) în loc. \_\_\_\_\_  
str. \_\_\_\_\_ nr. \_\_\_\_\_ ap. \_\_\_\_\_, posesor al B.I./C.I. seria \_\_\_\_\_,  
nr. \_\_\_\_\_, CNP \_\_\_\_\_, (co)proprietar al bunului situat în  
\_\_\_\_\_ prin prezenta solicit scutire de la plata  
\* \_\_\_\_\_, conform conform Hotărârii Consiliului Local al comunei Suncuius  
nr. \_\_\_\_\_/\_\_\_\_\_.

Anexez prezentei:

- copii xerox după actele de identitate titular și reprezentant legal din care rezultă adresa de domiciliu;
- extras C.F. nu mai vechi de 30 zile;
- cartea de identitate auto a titularului sau reprezentatului legal ;
- adeverință din care sa rezulte gradul handicapului sau invalidității solicitantului;
- documentul legal din care sa rezulte calitatea de reprezentant legal al persoanei îndreptățite

Data \_\_\_\_\_

Semnătura,

